

院内がん登録の登録状況について

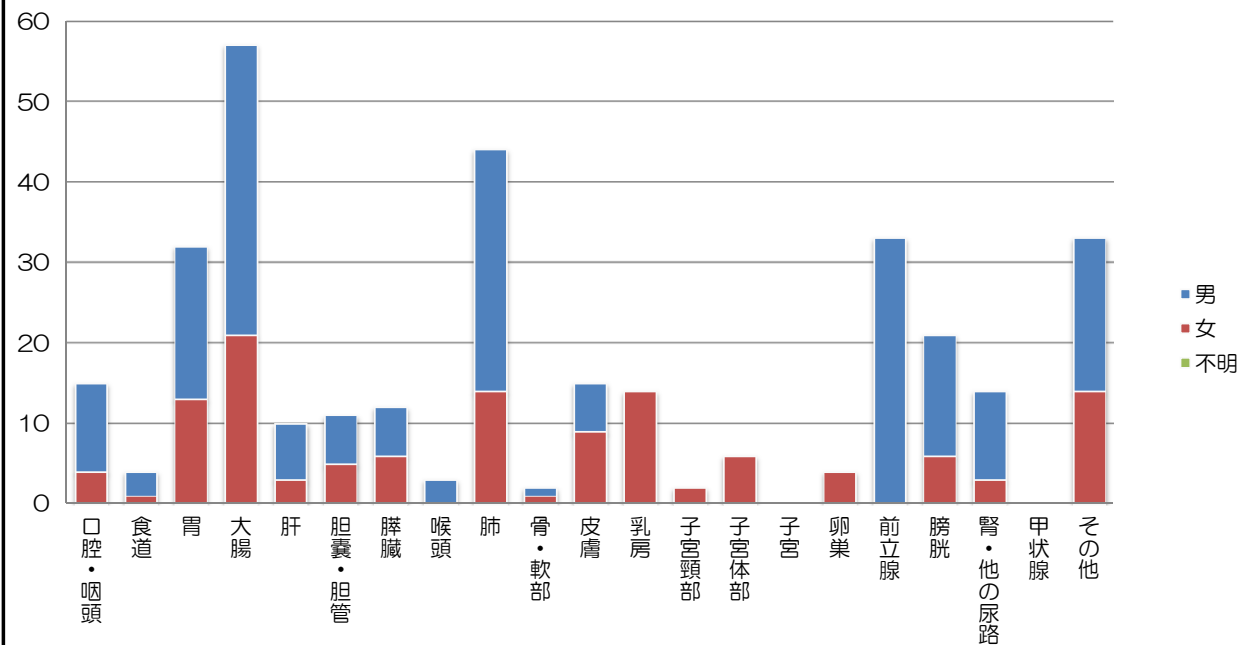
集計対象：起算日が2014年08月01日から2015年01月31日までの症例

※起算日は、診断日1（自施設診断の症例）もしくは当該腫瘍初診日（他施設診断の症例）とします。

1) 悪性腫瘍新患数（部位別、男女別）

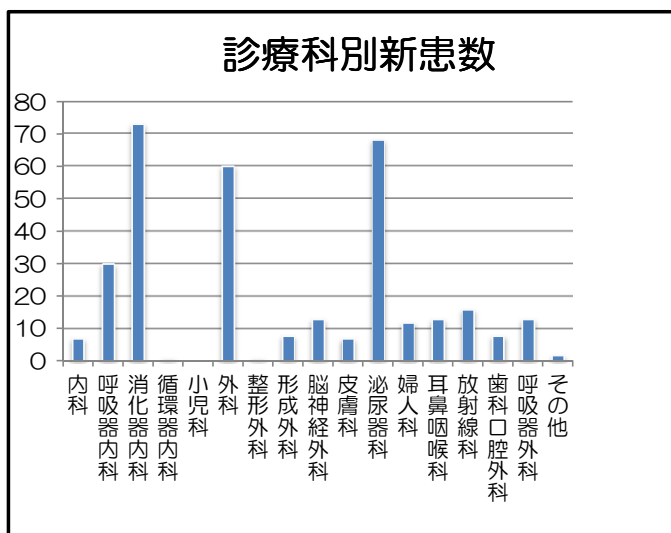
部位	男	女	不明	合計	割合
口腔・咽頭	11	4	0	15	4.52%
食道	3	1	0	4	1.20%
胃	19	13	0	32	9.64%
大腸	36	21	0	57	17.17%
肝	7	3	0	10	3.01%
胆嚢・胆管	6	5	0	11	3.31%
膵臓	6	6	0	12	3.61%
喉頭	3	0	0	3	0.90%
肺	30	14	0	44	13.25%
骨・軟部	1	1	0	2	0.60%
皮膚	6	9	0	15	4.52%
乳房	0	14	0	14	4.22%
子宮頸部	0	2	0	2	0.60%
子宮体部	0	6	0	6	1.81%
子宮	0	0	0	0	0.00%
卵巣	0	4	0	4	1.20%
前立腺	33	0	0	33	9.94%
膀胱	15	6	0	21	6.33%
腎・他の尿路	11	3	0	14	4.22%
甲状腺	0	0	0	0	0.00%
その他	19	14	0	33	9.94%
合計	206	126	0	332	100.00%

悪性腫瘍新患数（部位別、男女別）



2) 診療科別新患数（上皮内がんを含む悪性腫瘍）※脳は良性腫瘍も含む

診療科	新患数	割合
内科	7	2.11%
呼吸器内科	30	9.04%
消化器内科	73	21.99%
循環器内科	1	0.30%
小児科	0	0.00%
外科	60	18.07%
整形外科	1	0.30%
形成外科	8	2.41%
脳神経外科	13	3.92%
皮膚科	7	2.11%
泌尿器科	68	20.48%
婦人科	12	3.61%
耳鼻咽喉科	13	3.92%
放射線科	16	4.82%
歯科口腔外科	8	2.41%
呼吸器外科	13	3.92%
その他	2	0.60%
合計	332	100.00%



3) 来院経路

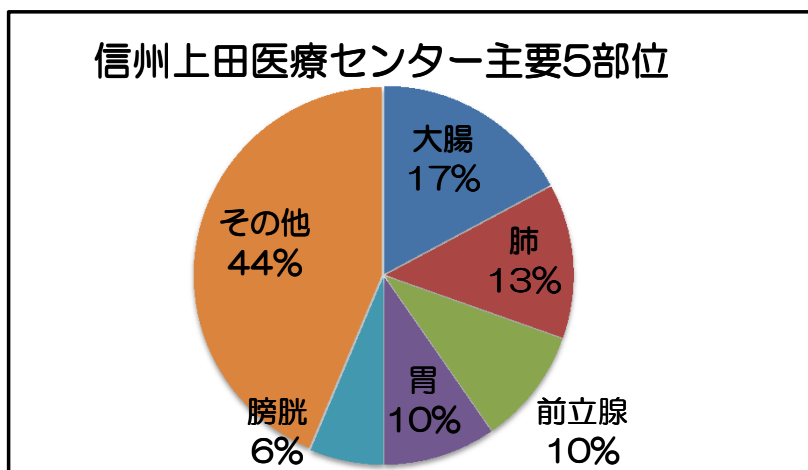
来院経路	男	女	不明	合計	割合
自主	7	10	0	17	5.12%
他院より	151	95	0	246	74.10%
がん検診	2	1	0	3	0.90%
健康診断	0	0	0	0	0.00%
人間ドック	0	0	0	0	0.00%
他疾患の経過観察中	41	17	0	58	17.47%
剖検のみ	0	0	0	0	0.00%
その他	5	3	0	8	2.41%
不明	0	0	0	0	0.00%
合計	206	126	0	332	100.00%

4) 症例区分

症例区分	男	女	不明	合計	割合
1 診断のみ	28	21	0	49	14.76%
2 自施設診断・自施設治療	125	65	0	190	57.23%
3 他施設診断・自施設治療	17	12	0	29	8.73%
4 他施設初回治療開始後	36	28	0	64	19.28%
5 剖検のみ	0	0	0	0	0.00%
6 登録開始日以前の症例	0	0	0	0	0.00%
8 その他	0	0	0	0	0.00%
合計	206	126	0	332	100.00%

5) 信州上田医療センター主要5部位

部位	患者数
大腸	57
肺	44
前立腺	33
胃	32
膀胱	21
その他	145
合計	332



6) 信州上田医療センター主要5部位、部位別、診断根拠、治療方法(症例区分2or3)

【大腸】

① 診断根拠

診断根拠	男	女	不明	合計	割合
組織診陽性	27	18	0	45	100.00%
細胞診陽性	0	0	0	0	0.00%
組織診/細胞診の別不明	0	0	0	0	0.00%
検体検査	0	0	0	0	0.00%
肉眼	0	0	0	0	0.00%
放射線画像診断	0	0	0	0	0.00%
臨床診断	0	0	0	0	0.00%
不明	0	0	0	0	0.00%
合計	27	18	0	45	100.00%

② 治療方法 (UICC TNM分類治療前ステージ別)

治療方法	0期	I期	II期	III期	IV期	不明	合計
手術のみ	0	3	9	8	1	9	30
内視鏡のみ	7	1	0	0	0	2	10
手術+内視鏡	0	0	0	0	0	0	0
放射線のみ	0	0	0	0	0	0	0
薬物療法のみ	0	0	0	0	1	0	1
放射線+薬物	0	0	0	0	0	0	0
薬物+その他	0	0	0	0	0	0	0
手術/内視鏡+放射線	0	0	0	0	0	0	0
手術/内視鏡+薬物	0	0	0	2	1	0	3
手術/内視鏡+その他	0	0	0	0	0	0	0
手術/内視鏡+放射線+薬物	0	0	0	0	0	0	0
他の組み合わせ	0	0	0	0	0	0	0
治療なし	0	0	0	1	0	0	1
合計	7	4	9	11	3	11	45

【肺】

① 診断根拠

診断根拠	男	女	不明	合計	割合
組織診陽性	14	10	0	24	68.57%
細胞診陽性	4	2	0	6	17.14%
組織診/細胞診の別不明	0	0	0	0	0.00%
検体検査	0	0	0	0	0.00%
肉眼	0	0	0	0	0.00%
放射線画像診断	5	0	0	5	14.29%
臨床診断	0	0	0	0	0.00%
不明	0	0	0	0	0.00%
合計	23	12	0	35	100.00%

② 治療方法 (UICC TNM分類治療前ステージ別)

治療方法	0期	I期	II期	III期	IV期	不明	合計
手術のみ	0	7	0	1	1	0	9
内視鏡のみ	0	0	0	0	0	0	0
手術+内視鏡	0	0	0	0	0	0	0
放射線のみ	0	0	0	0	1	0	1
薬物療法のみ	0	0	2	1	6	0	9
放射線+薬物	0	0	0	0	4	0	4
薬物+その他	0	0	0	0	1	0	1
手術/内視鏡+放射線	0	0	0	0	0	0	0
手術/内視鏡+薬物	0	1	0	0	0	0	1
手術/内視鏡+その他	0	0	0	0	0	0	0
手術/内視鏡+放射線+薬物	0	0	0	0	0	0	0
他の組み合わせ	0	0	0	0	1	0	1
治療なし	0	3	1	0	5	0	9
合計	0	11	3	2	19	0	35

【胃】

① 診断根拠

	男	女	不明	合計	割合
組織診陽性	14	11	0	25	96.15%
細胞診陽性	0	0	0	0	0.00%
組織診/細胞診の別不明	0	0	0	0	0.00%
検体検査	0	0	0	0	0.00%
肉眼	1	0	0	1	3.85%
放射線画像診断	0	0	0	0	0.00%
臨床診断	0	0	0	0	0.00%
不明	0	0	0	0	0.00%
合計	15	11	0	26	100.00%

② 治療方法（UICC TNM分類治療前ステージ別）

	0期	I期	II期	III期	IV期	不明	合計
手術のみ	0	7	2	1	0	3	13
内視鏡のみ	0	3	0	0	0	1	4
手術+内視鏡	0	0	0	0	0	0	0
放射線のみ	0	0	0	0	0	0	0
薬物療法のみ	0	0	0	1	1	0	2
放射線+薬物	0	0	0	0	0	0	0
薬物+その他	0	0	0	0	0	0	0
手術/内視鏡+放射線	0	0	0	0	0	0	0
手術/内視鏡+薬物	0	0	0	1	0	0	1
手術/内視鏡+その他	0	0	0	0	0	0	0
手術/内視鏡+放射線+薬物	0	0	0	0	0	0	0
他の組み合わせ	0	0	0	0	0	0	0
治療なし	0	1	0	1	3	1	6
合計	0	11	2	4	4	5	26

【前立腺】

① 診断根拠

	男	女	不明	合計	割合
組織診陽性	21	0	0	21	84.00%
細胞診陽性	0	0	0	0	0.00%
組織診/細胞診の別不明	0	0	0	0	0.00%
検体検査	4	0	0	4	16.00%
肉眼	0	0	0	0	0.00%
放射線画像診断	0	0	0	0	0.00%
臨床診断	0	0	0	0	0.00%
不明	0	0	0	0	0.00%
合計	25	0	0	25	100.00%

② 治療方法（UICC TNM分類治療前ステージ別）

	0期	I期	II期	III期	IV期	不明	合計
手術のみ	0	0	0	0	0	0	0
内視鏡のみ	0	0	0	0	0	0	0
手術+内視鏡	0	0	0	0	0	0	0
放射線のみ	0	1	0	0	0	0	1
薬物療法のみ	0	16	1	0	4	3	24
放射線+薬物	0	0	0	0	0	0	0
薬物+その他	0	0	0	0	0	0	0
手術/内視鏡+放射線	0	0	0	0	0	0	0
手術/内視鏡+薬物	0	0	0	0	0	0	0
手術/内視鏡+その他	0	0	0	0	0	0	0
手術/内視鏡+放射線+薬物	0	0	0	0	0	0	0
他の組み合わせ	0	0	0	0	0	0	0
治療なし	0	0	0	0	0	0	0
合計	0	17	1	0	4	3	25

【膀胱】

① 診断根拠

	男	女	不明	合計	割合
組織診陽性	13	5	0	18	100.00%
細胞診陽性	0	0	0	0	0.00%
組織診/細胞診の別不明	0	0	0	0	0.00%
検体検査	0	0	0	0	0.00%
肉眼	0	0	0	0	0.00%
放射線画像診断	0	0	0	0	0.00%
臨床診断	0	0	0	0	0.00%
不明	0	0	0	0	0.00%
合計	13	5	0	18	100.00%

② 治療方法（UICC TNM分類治療前ステージ別）

	0期	I期	II期	III期	IV期	不明	合計
手術のみ	0	0	0	0	0	0	0
内視鏡のみ	5	1	2	0	0	8	16
手術+内視鏡	0	0	0	1	0	0	1
放射線のみ	0	0	0	0	0	0	0
薬物療法のみ	1	0	0	0	0	0	1
放射線+薬物	0	0	0	0	0	0	0
薬物+その他	0	0	0	0	0	0	0
手術/内視鏡+放射線	0	0	0	0	0	0	0
手術/内視鏡+薬物	0	0	0	0	0	0	0
手術/内視鏡+その他	0	0	0	0	0	0	0
手術/内視鏡+放射線+薬物	0	0	0	0	0	0	0
他の組み合わせ	0	0	0	0	0	0	0
治療なし	0	0	0	0	0	0	0
合計	6	1	2	1	0	8	18

7) 新患者の推移

部位	3-8月	4-9月	5-10月	6-11月	7-12月	8-1月	平均
口腔・咽頭	14	14	14	13	13	15	14
食道	5	6	6	6	5	4	5
胃	33	31	25	24	28	32	29
大腸	69	74	74	67	64	57	68
肝	15	15	13	13	12	10	13
胆嚢・胆管	12	12	14	11	11	11	12
膵臓	18	18	18	14	12	12	15
喉頭	3	3	1	1	1	3	2
肺	31	34	37	43	48	44	40
骨・軟部	0	0	0	0	0	2	0
皮膚	5	12	14	14	15	15	13
乳房	13	17	21	22	19	14	18
子宮頸部	3	3	2	2	3	2	3
子宮体部	3	3	3	3	4	6	4
子宮	0	0	0	0	0	0	0
卵巣	3	3	2	2	4	4	3
前立腺	43	43	41	31	28	33	37
膀胱	20	23	22	20	20	21	21
腎・他の尿路	4	6	10	10	13	14	10
甲状腺	0	0	0	0	0	0	0
その他	32	34	33	31	31	33	32
合計	326	351	350	327	331	332	336

データ出力日 2015/04/01 2015/05/01 2015/06/01 2015/07/01 2015/08/03 2015/09/01

8) 院内がん登録2012年全国集計との比較

① 主要5部位（胃・大腸・肝・肺・乳房）の割合

部位	当院	全国	長野県
胃	20.38%	23.18%	23.73%
大腸	36.31%	27.30%	27.26%
肝	6.37%	7.67%	6.15%
肺	28.03%	22.25%	21.53%
乳房	8.92%	19.60%	21.33%
合計	100.00%	100.00%	100.00%

② 来院経路（全症例）の割合

来院経路	当院	全国	長野県
自主	5.12%	9.68%	8.12%
他院より	74.10%	70.13%	68.40%
がん検診	0.90%	2.12%	1.63%
健康診断	0.00%	0.89%	0.49%
人間ドック	0.00%	0.81%	2.83%
他疾患の経過観察中	17.47%	15.49%	16.26%
剖検のみ	0.00%	0.04%	0.00%
その他	0.00%	0.80%	2.17%
不明	0.00%	0.03%	0.10%
合計	97.59%	100.00%	100.00%

③ 症例区分（全症例）の割合

症例区分	当院	全国	長野県
診断のみ	14.76%	5.33%	4.11%
自施設診断・自施設治療	57.23%	62.73%	63.23%
他施設診断・自施設治療	8.73%	21.51%	22.24%
他施設初回治療開始後	19.28%	10.39%	10.38%
剖検のみ	0.00%	0.04%	0.00%
登録開始日以前の症例	0.00%	0.00%	0.00%
その他	0.00%	0.00%	0.04%
合計	100.00%	100.00%	100.00%